



GOBERNACIÓN
Departamento del
Valle del Cauca

Secretaría de Mujer, Equidad
de Género y Diversidad Sexual



**ESTADÍSTICAS DE VIOLENCIA BASADAS EN GÉNERO
DEL DEPARTAMENTO DEL VALLE DEL CAUCA
DELITOS SEXUALES – CONSEJO DE SEGURIDAD
OBSERVATORIO DE GÉNERO DEL VALLE DEL CAUCA, OGEN**

DELITOS SEXUALES

01 DE ENERO AL 31 DE DICIEMBRE 2024 - 2025

PANORAMA DE DELITOS SEXUALES EN EL VALLE DEL CAUCA

ENERO 01 AL 31 DE DICIEMBRE 2024 - 2025

Delitos Sexuales | Año 2024

2,434

Registrados para el año 2024:
01/01/2024 - 31/12/2024

Delitos Sexuales | Año 2025

2,617

Registrados para el año 2025:
01/01/2025 - 31/12/2025

Variación

183

Variación 7.52%

CANTIDAD TEMÁTICA DELITOS SEXUALES POR AÑO



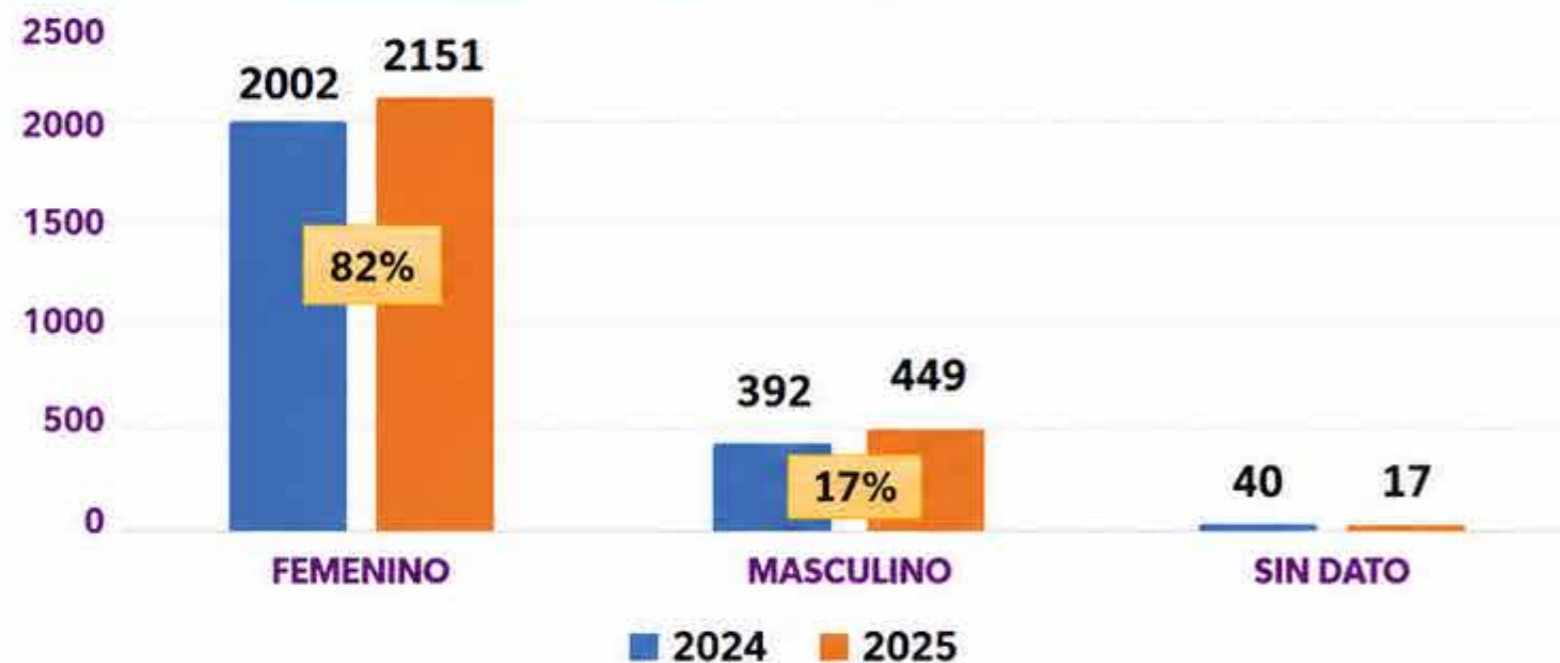
CANTIDAD TEMÁTICA DELITOS SEXUALES POR MES



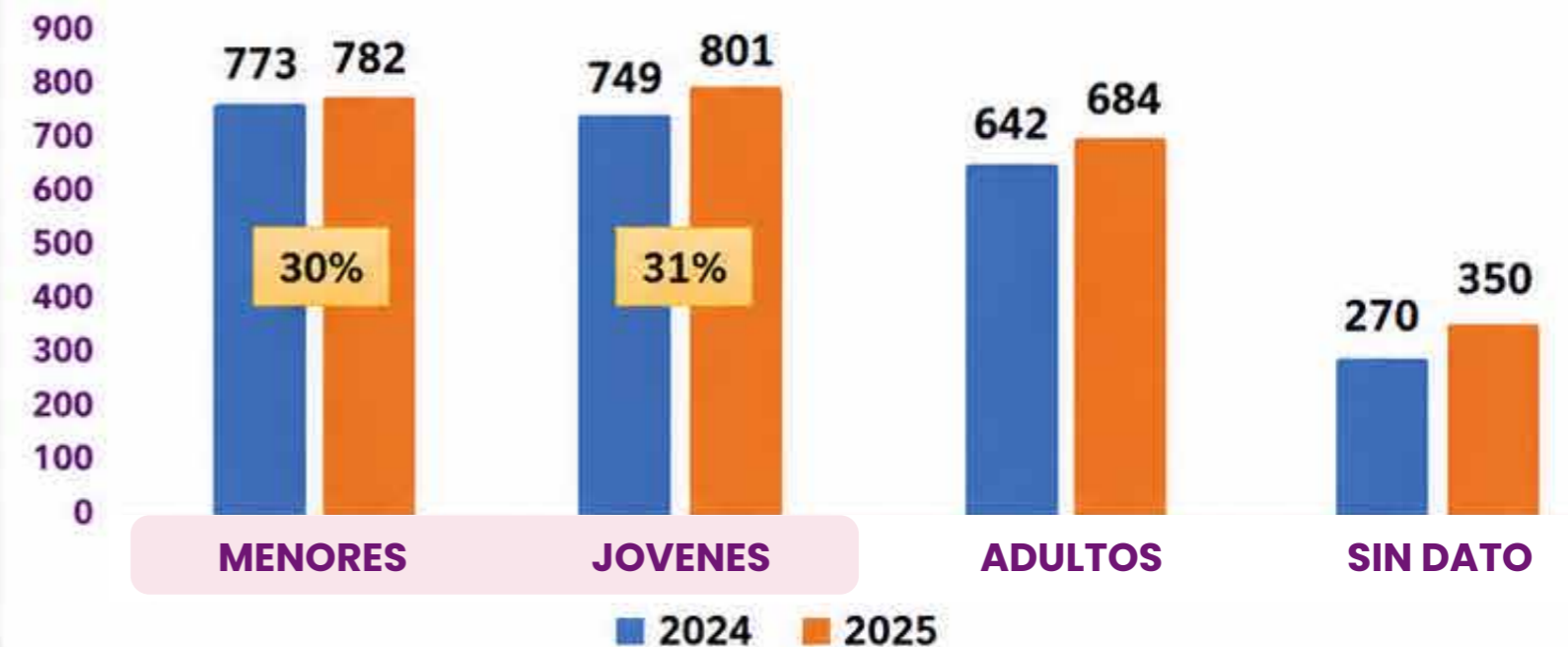
PANORAMA DE DELITOS SEXUALES EN EL VALLE DEL CAUCA

ENERO 01 AL 31 DE DICIEMBRE 2024 - 2025

GÉNERO DE LA VÍCTIMA



RANGO ETARIO



En relación con los delitos sexuales, se evidencia un **incremento del 8%** en los casos registrados, lo que corresponde a **183 hechos más** en comparación con el año anterior. El análisis por mes del hecho muestra que **junio y agosto** presentaron aumentos significativos, siendo **junio** el mes con el pico más alto del año, al registrar **272 casos**.



En cuanto al perfil de las víctimas, se identifica que el **82% corresponde a mujeres**, mientras que el **17% son hombres**, lo que confirma la afectación desproporcionada de **mujeres y niñas frente a este tipo de delitos**.



Desde el enfoque etario, los delitos sexuales se concentran principalmente en **jóvenes y menores de edad**, quienes representan el **60% del total de víctimas**, equivalente a **1.583 casos**, lo que constituye un escenario de alta vulnerabilidad que requiere especial atención preventiva y protectora.

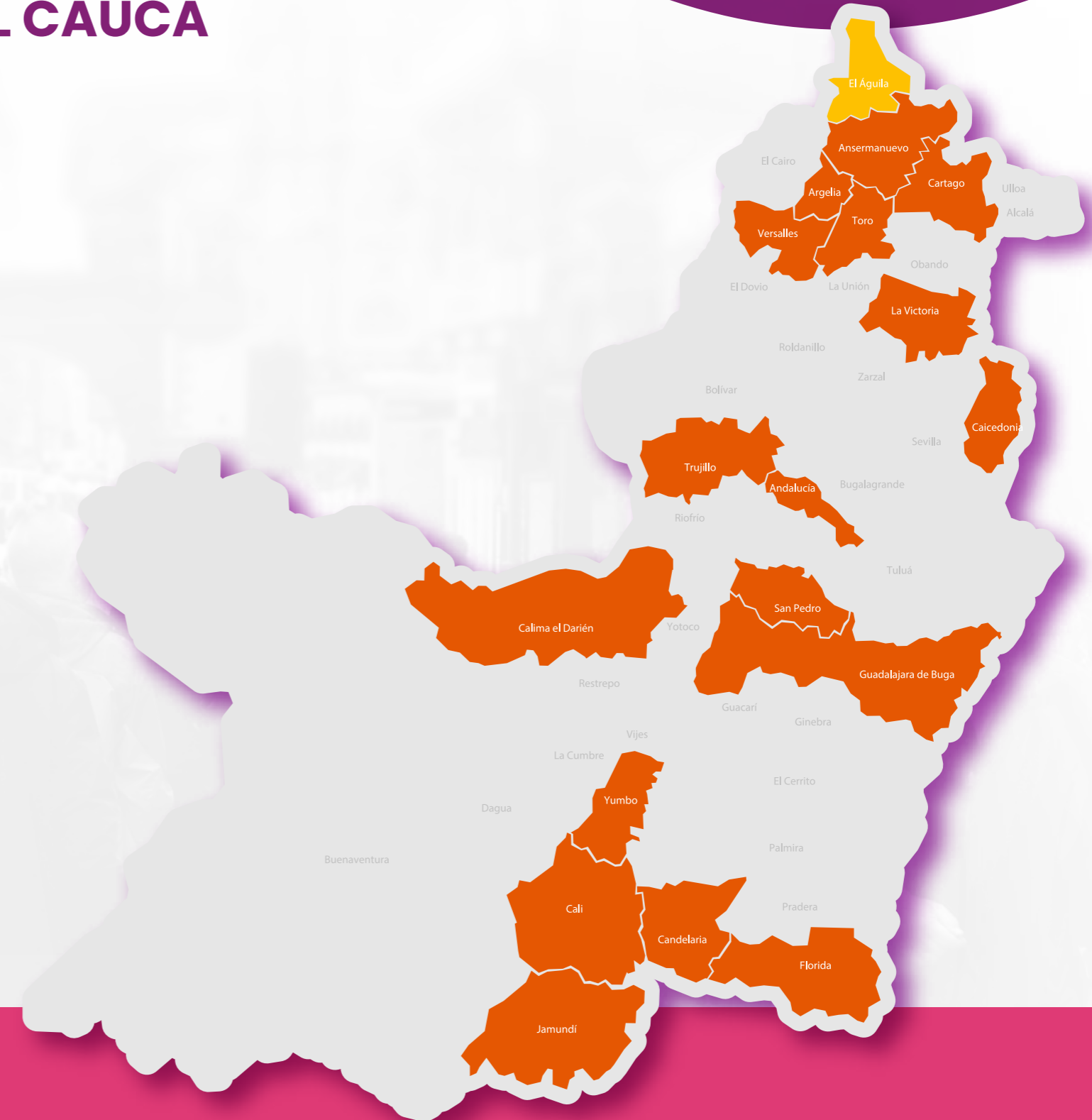


Respecto a los medios utilizados, el **83% de los hechos se perpetraron sin el empleo de armas**, seguido por el uso de **armas contundentes**, que representan el **11%**, lo cual evidencia que la mayoría de estos delitos ocurren en **contextos de cercanía y control directo sobre la víctima**.

PANORAMA DE DELITOS SEXUALES EN EL VALLE DEL CAUCA

01 DE ENERO AL 31 DE DICIEMBRE DE 2024-2025

MUNICIPIOS	2024	2025	DIF	%VAR
ANSERMANUEVO	6	14	8	133
ARGELIA	2	4	2	100
CAICEDONIA	7	14	7	100
TORO	3	6	3	100
VERSALLES	4	8	4	100
JAMUNDÍ	66	128	62	94
SAN PEDRO	6	10	4	67
TRUJILLO	10	14	4	40
YUMBO	72	99	27	38
CARTAGO	70	96	26	37
BUGA	84	112	28	33
CALIMA	13	17	4	31
FLORIDA	28	36	8	29
LA VICTORIA	7	9	2	29
CANDELARIA	75	93	18	24
ANDALUCÍA	9	11	2	22
CALI	1129	1347	218	19
EL ÁGUILA	7	7	0	0



PANORAMA DE DELITOS SEXUALES EN EL VALLE DEL CAUCA

01 DE ENERO AL 31 DE DICIEMBRE DE 2024-2025

MUNICIPIOS	2024	2025	DIF	%VAR
PALMIRA	158	153	-5	-3
EL CAIRO	7	6	-1	-14
BOLÍVAR	6	5	-1	-17
DAGUA	26	21	-5	-19
GUACARÍ	26	21	-5	-19
SEVILLA	20	16	-4	-20
OBANDO	9	7	-2	-22
GINEBRA	16	11	-5	-31
ROLDANILLO	47	32	-15	-32
VIJES	12	8	-4	-33
TULUÁ	180	117	-63	-35
BUENAVENTURA	112	72	-40	-36
LA UNIÓN	28	18	-10	-36
EL CERRITO	35	22	-13	-37
RESTREPO	18	11	-7	-39
ZARZAL	18	11	-7	-39
BUGALAGRANDE	15	9	-6	-40
PRADERA	29	17	-12	-41
LA CUMBRE	9	5	-4	-44
RIOFRÍO	13	7	-6	-46
ULLOA	2	1	-1	-50
YOTOCO	20	10	-10	-50
ALCALÁ	25	10	-15	-60
EL DOVIO	5	2	-3	-60



TIPOS DE DELITOS SEXUALES

Código Penal Colombiano – Principales conductas tipificadas



Art. 205 Acceso Carnal violento.



Art. 206 Acto Sexual Violento.



Art. 207 Acceso Carnal o Acto Sexual en persona puesta en incapacidad de resistir.



Art. 208 Acceso Carnal Abusivo con menor de 14 años.



Art. 209 Actos Sexuales con menor de 14 años.



Art. 210A Acoso Sexual.



Art. 210 Acceso Carnal o Acto Sexual Abusivo Incapaz de resistir.



Art. 213 Inducción a la Prostitución.



Art. 214 Constreñimiento a la prostitución.



Art. 217A Demanda de explotación sexual comercial de persona menor de 18 años.



Art. 218 Pornografía con menores.



Art. 219A Utilización o facilitación de medios de comunicación para ofrecer servicios sexuales en menores de edad.



Estos delitos representan graves vulneraciones a la integridad, dignidad y desarrollo de niñas, niños, adolescentes y personas víctimas de violencia sexual, requiriendo acciones de prevención, protección y denuncia.

DELITOS SEXUALES

01 DE ENERO AL 12 DE ABRIL 2025 - 2026

PANORAMA DE DELITOS SEXUALES EN EL VALLE DEL CAUCA

ENERO 01 AL 12 DE ABRIL 2025 – 2026



Delitos Sexuales | Año 2025

726

Registrados para el año 2025:
01/01/2025 - 12/04/2025



Delitos Sexuales | Año 2026

541

Registrados para el año 2026:
01/01/2026 - 12/04/2026

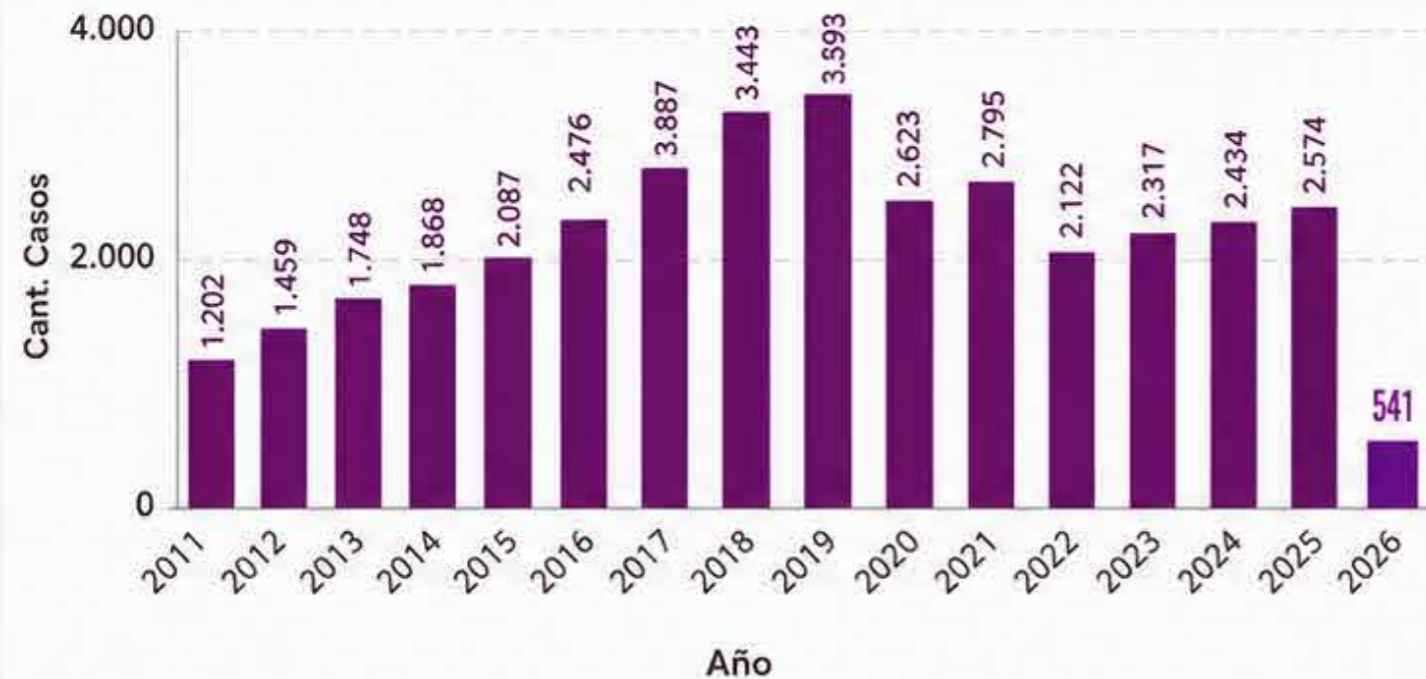


Variación

-185

Variación **-25.48%**

CANTIDAD TEMÁTICA DELITOS SEXUALES POR AÑO



CANTIDAD TEMÁTICA DELITOS SEXUALES POR MES



Cada cifra representa una vida, una historia y un llamado a la acción. La prevención, la protección y la denuncia son responsabilidad de todas y todos.

PANORAMA DE DELITOS SEXUALES EN EL VALLE DEL CAUCA

ENERO 01 AL 12 DE ABRIL 2025 – 2026



1 DISMINUCIÓN GENERAL

Valle del Cauca registra una **disminución del 25%** en delitos sexuales frente a 2025.

Sin embargo, esta reducción **no debe interpretarse como una disminución estructural del fenómeno**, sino como una posible **reconfiguración territorial y dinámica del delito**.



2 CAMBIO TERRITORIAL DEL RIESGO

La reducción se concentra en **municipios con alto peso estadístico** como Cali, Buenaventura, Palmira, Tuluá, Cartago y Buga, lo que impacta el total departamental.

En contraste, municipios pequeños presentan **incrementos porcentuales** que evidencian **dispersión del riesgo**.



3 ALERTA DE TENDENCIA

El comportamiento mensual evidencia una **tendencia creciente en 2026** (01 de enero al 12 de abril), lo que sugiere que, a pesar de la reducción acumulada, el delito apunta a un **posible repunte en los próximos meses**.

Este patrón se asocia a dinámicas persistentes de violencia intrafamiliar, desigualdades de género y relaciones de poder.



Este panorama requiere fortalecer las acciones de **prevención, protección y articulación institucional** en territorios con **incremento del riesgo**.

PANORAMA DE DELITOS SEXUALES EN EL VALLE DEL CAUCA

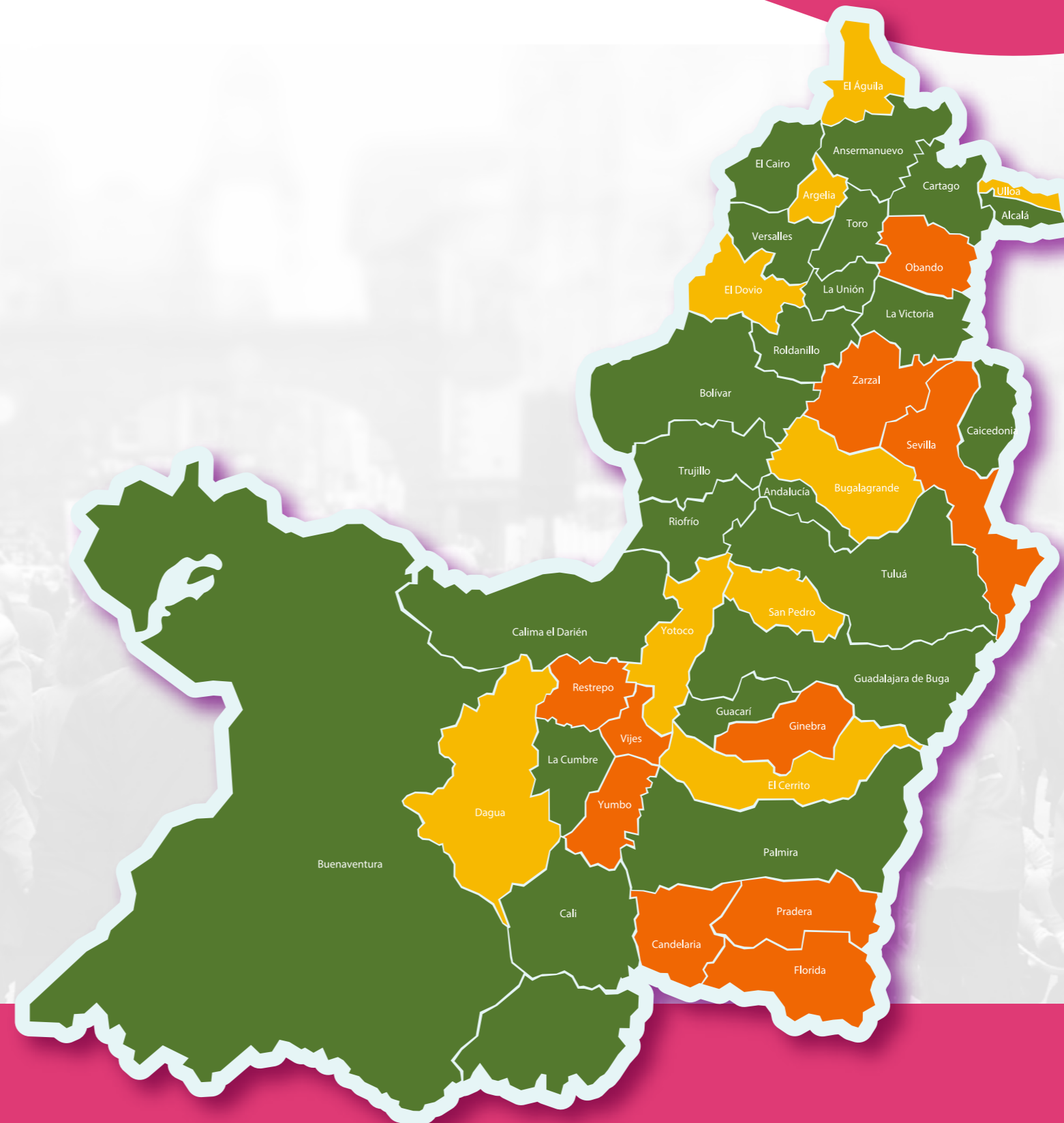
ENERO 01 AL 12 DE ABRIL 2025 – 2026

GOBERNACIÓN
Departamento del
Valle del Cauca
Secretaría de Mujer, Equidad
de Género y Diversidad Sexual



MUNICIPIOS	2025	2026	DIF	%VAR
● RESTREPO	3	11	8	267 ↑
● PRADERA	2	4	2	100 ↑
● VIJES	1	2	1	100 ↑
● ZARZAL	2	4	2	100 ↑
● FLORIDA	6	10	4	67 ↑
● SEVILLA	3	5	2	67 ↑
● GINEBRA	2	3	1	50 ↑
● OBANDO	2	3	1	50 ↑
● CANDELARIA	20	22	2	10 ↑
● YUMBO	17	18	1	6 ↑
● ARGELIA	1	1	0	0 –
● BUGALAGRANDE	1	1	0	0 –
● DAGUA	5	5	0	0 –
● EL ÁGUILA	1	1	0	0 –
● EL CERRITO	5	5	0	0 –
● EL DOVIO	1	1	0	0 –
● SAN PEDRO	4	4	0	0 –
● ULLOA	1	1	0	0 –
● YOTOCO	3	3	0	0 –
● BUENAVENTURA	15	14	-1	-7 ↓
● JAMUNDÍ	30	28	-2	-7 ↓
● CALI (CT)	312	274	-38	-12 ↓
● PALMIRA	37	27	-10	-27 ↓
● TRUJILLO	5	3	-2	-40 ↓
● TULUÁ	30	18	-12	-40 ↓
● CARTAGO	31	18	-13	-42 ↓
● GUADALAJARA DE BUGA	30	16	-14	-47 ↓
● ALCALÁ	2	1	-1	-50 ↓
● CAICEDONIA	2	1	-1	-50 ↓
● EL CAIRO	2	1	-1	-50 ↓
● GUACARÍ	8	4	-4	-50 ↓
● LA UNIÓN	2	1	-1	-50 ↓
● ROLDANILLO	12	4	-8	-67 ↓
● CALIMA	10	3	-7	-70 ↓
● ANDALUCÍA	4	1	-3	-75 ↓
● LA VICTORIA	4	1	-3	-75 ↓
● RIOFRÍO	5	1	-4	-80 ↓
● ANSERMANUEVO	3	0	-3	-100 ↓
● BOLÍVAR	1	0	-1	-100 ↓
● LA CUMBRE	1	0	-1	-100 ↓
● TORO	5	0	-5	-100 ↓
● VERSALLES	1	0	-1	-100 ↓
TOTALES	631	513	-118	-19 ↓

● Incremento ● Sin variación ● Disminución



FUENTE: PROCESADO Y ANALIZADO POR EL OBSERVATORIO DE GÉNERO DEL VALLE DEL CAUCA- OGEN, CON DATOS DE POLICIA NACIONAL- BASE DE DATOS DE SIEDCO

PANORAMA DE DELITOS SEXUALES EN EL VALLE DEL CAUCA

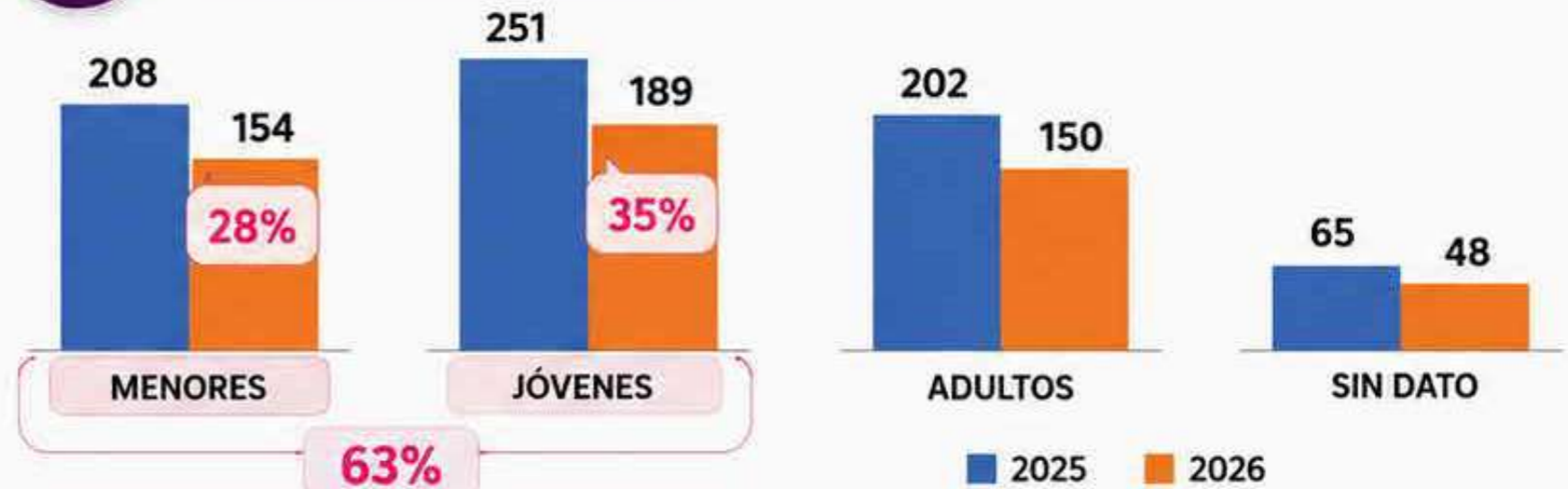
ENERO 01 AL 12 DE ABRIL 2025 – 2026



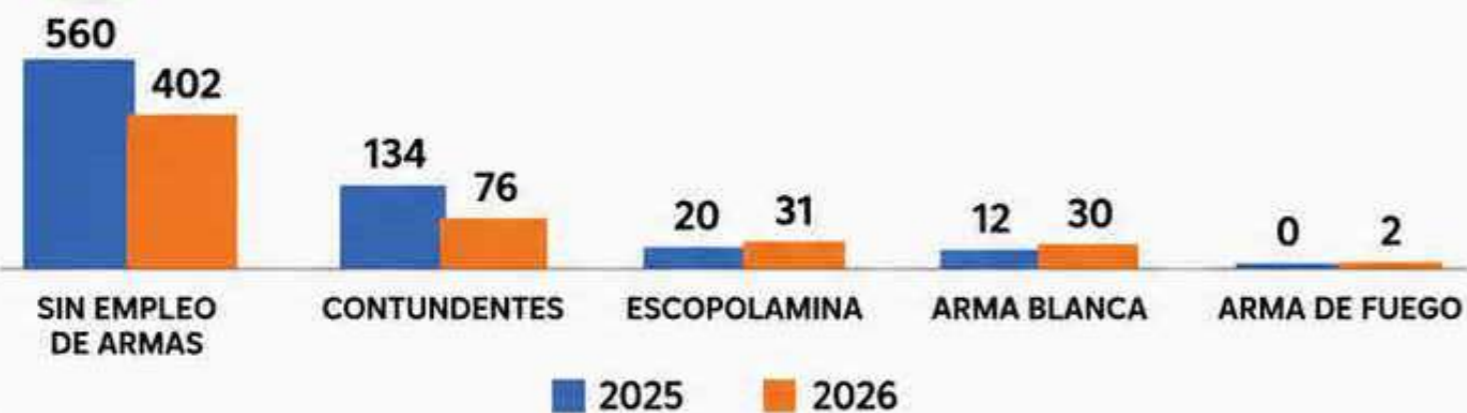
GÉNERO DE LA VÍCTIMA



RANGO ETARIO



TIPO DE ARMA UTILIZADA



La concentración de casos en **edades tempranas** y en **población femenina** no es un hecho aislado, sino la manifestación de relaciones de poder desiguales, entornos de vulnerabilidad y fallas en los mecanismos de protección, especialmente en espacios donde debería existir mayor seguridad, como el hogar, la escuela o el círculo cercano.



Esto refuerza que la violencia sexual no ocurre principalmente en **escenarios externos**, sino en **contextos de confianza**, lo que dificulta su denuncia, prolonga la exposición de las víctimas y favorece la impunidad.



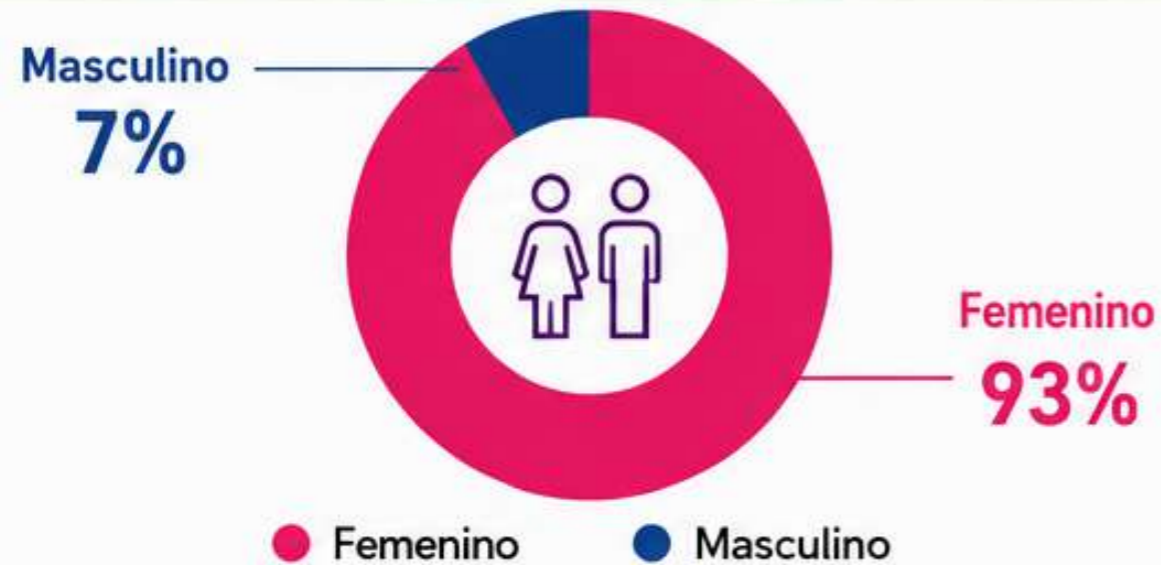
ACOSO SEXUAL

01 DE ENERO AL 05 DE MAYO 2026

PANORAMA DE ACOSO SEXUAL EN EL VALLE DEL CAUCA SIN CALI NI BUENAVENTURA

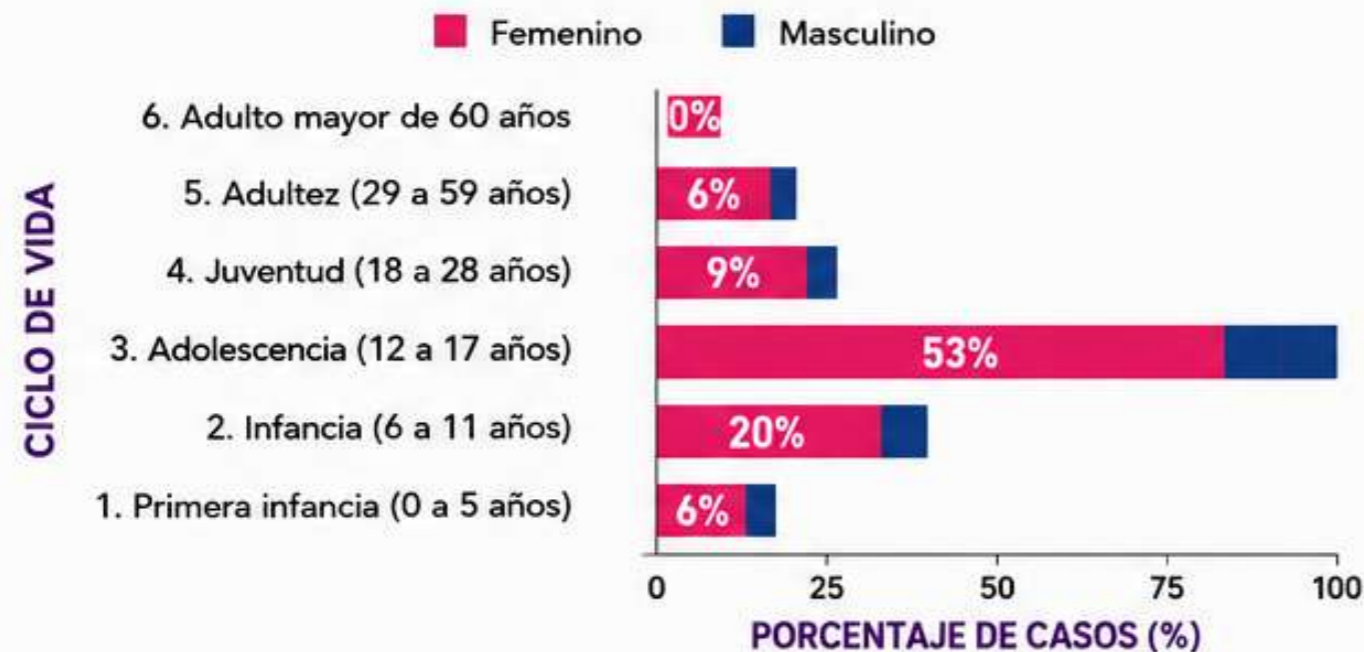
ENERO 01 AL 05 DE MAYO 2026

PORCENTAJE DE CASOS DE ACOSO SEXUAL SEGÚN GÉNERO. VALLE DEL CAUCA, 2026



En los 40 municipios del Valle del Cauca (sin Cali ni Buenaventura), con corte al 05 de mayo de 2026, se registran **89 casos de acoso sexual**, de los cuales **83 corresponden a mujeres (93%)** y **6 a hombres (7%)**, evidenciando un fenómeno marcadamente feminizado y asociado a desigualdades estructurales de género.

PORCENTAJE DE CASOS DE ACOSO SEXUAL, SEGÚN GÉNERO Y CICLO DE VIDA. VALLE DEL CAUCA, 2026



Además, la concentración del **73% de los casos en menores de edad**, especialmente en **adolescencia (53%)** y en **infancia (20%)**, confirma que el acoso sexual se origina en **etapas tempranas de la vida** y ocurre en entornos cercanos de socialización y desarrollo. Esto no solo refleja la vulnerabilidad de niñas y adolescentes, sino también debilidades en los entornos de protección familiar.



En conjunto, los datos evidencian que el acoso sexual en estos municipios no es un fenómeno aislado, sino una problemática estructural que **requiere intervenciones prioritarias** en prevención temprana, fortalecimiento de entornos protectores y enfoque diferencial de género.

PANORAMA DE ACOSO SEXUAL EN EL VALLE DEL CAUCA SIN CALI NI BUENAVENTURA

ENERO 01 AL 05 DE MAYO 2026

PORCENTAJE DE CASOS DE ACOSO SEXUAL, SEGÚN ÁREA DE OCURRENCIA DE LOS HECHOS. VALLE DEL CAUCA, 2026



En los 40 municipios del Valle del Cauca (sin Cali ni Buenaventura), con corte al 05 de mayo de 2026, el acoso sexual se concentra principalmente en **cabeceras municipales (75 de 89 casos)**, seguido de centros poblados (9) y zona rural (5), lo que evidencia una **mayor ocurrencia en entornos urbanos y de alta interacción social**.

PORCENTAJE DE CASOS DE VIOLENCIA SEXUAL, SEGÚN RELACIÓN CON EL AGRESOR. VALLE DEL CAUCA, 2026



Asimismo, el perfil del agresor muestra que el delito es cometido, en su mayoría, por **personas del entorno cercano o cotidiano de la víctima**, destacándose compañeros de estudio, vecinos y conocidos (cada uno con 20,9%), seguido de amigos (11,6%) y figuras de autoridad como profesores (9,3%) y jefes (4,7%).

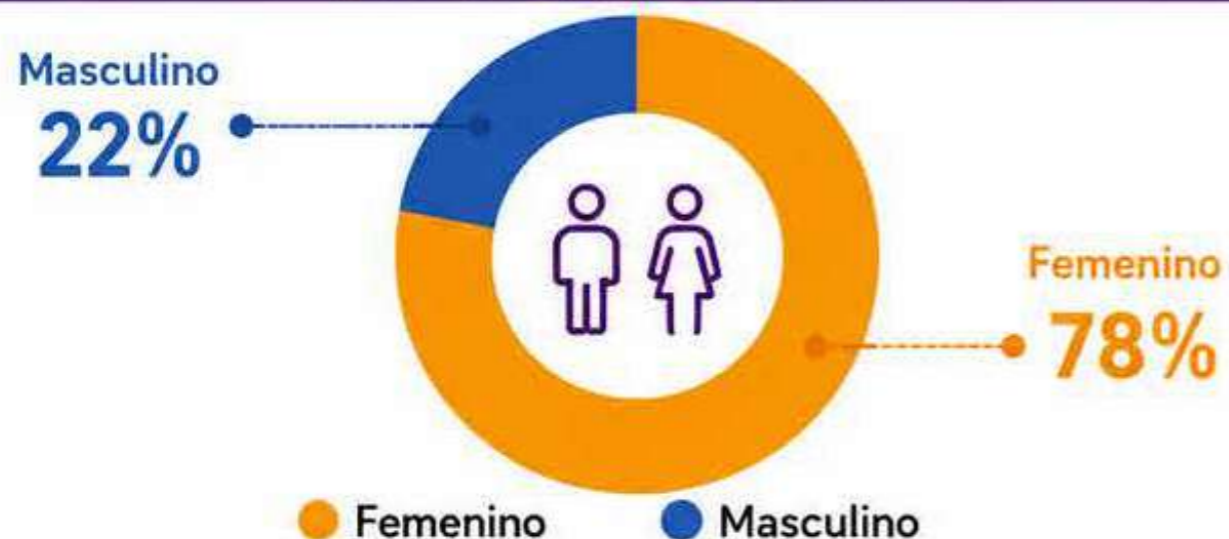


En conjunto, estos hallazgos indican que el acoso sexual **no ocurre de manera aleatoria**, sino en espacios habituales como la escuela, el barrio y el trabajo, y es ejercido por personas con algún nivel de cercanía o confianza, lo que refleja una **dinámica relacional del delito** y exige fortalecer la prevención en entornos comunitarios, educativos y laborales, así como mecanismos de detección temprana.

PANORAMA DE ACOSO SEXUAL SANTIAGO DE CALI

ENERO 01 AL 05 DE MAYO 2026

PORCENTAJE DE CASOS DE ACOSO SEXUAL, SEGÚN GÉNERO. CALI, 2026



En Santiago de Cali, con corte al 05 de mayo de 2026, se registran **95 casos de acoso sexual**, de los cuales **74 corresponden a mujeres (78%)** y **21 a hombres (22%)**, lo que confirma que el fenómeno mantiene un marcado patrón de género, aunque con una participación relevante de víctimas masculinas.

PORCENTAJE DE CASOS DE ACOSO SEXUAL, SEGÚN GÉNERO Y CICLO DE VIDA. CALI, 2026



Además, cerca del **65% de los casos se concentra en menores de edad**, especialmente en **adolescencia (41%)** e **infancia (24%)**, evidenciando que el acoso sexual se origina en etapas tempranas y en entornos cotidianos de socialización, como el ámbito escolar y comunitario.



En conjunto, estos datos reflejan una problemática **estructural y persistente**, que afecta principalmente a niñas y adolescentes, pero que también impacta de manera significativa a niños y jóvenes, lo que exige **estrategias de prevención temprana y enfoque diferencial de género**.

PANORAMA DE ACOSO SEXUAL SANTIAGO DE CALI

ENERO 01 AL 05 DE MAYO 2026

PORCENTAJE DE CASOS DE ACOSO SEXUAL, SEGÚN ÁREA DE OCURRENCIA DE LOS HECHOS. CALI, 2026



En Santiago de Cali, con corte al 05 de mayo de 2026, el acoso sexual presenta una clara concentración en la **cabecera municipal (94 de 95 casos)**, lo que confirma que es un fenómeno predominantemente urbano, asociado a espacios de alta interacción social.



En cuanto al tipo de agresor, se evidencia una **dinámica mixta**: por un lado, una alta participación de **personas desconocidas (25,5%)**, y por otro, una presencia significativa de **agresores del entorno cercano**, como **compañeros de estudio (25,5%)**, conocidos (15,7%) y profesores (11,8%).



Esto indica que el acoso sexual en Cali **no solo ocurre en espacios públicos con agresores desconocidos**, sino también en entornos cotidianos como el ámbito educativo y social, donde existen relaciones de cercanía o confianza.



En conjunto, los datos reflejan que se trata de una problemática **estructural y multifactorial**, que requiere intervenciones tanto en **seguridad urbana** como en **prevención en entornos educativos y comunitarios**, abordando simultáneamente el riesgo en espacios públicos y relacionales.

PORCENTAJE DE CASOS DE VIOLENCIA SEXUAL, SEGÚN RELACIÓN CON EL AGRESOR. CALI, 2026



GOBERNACIÓN
Departamento del
Valle del Cauca

Secretaría de Mujer, Equidad
de Género y Diversidad Sexual



¡GRACIAS!